

cmc
XTRM

S32


 **Franchini**
service
www.franchini.eu



www.cmclift.com

Σ
DETTAGLI

JIB 140°

**PIATTAFORMA
AUTOCARICANTE**

**QUATTRO AREE
DI STABILIZZAZIONE**

**S.C.S.
(SELF CONTROL SYSTEM)**

**RADIO
CONTROLLO**

**CINGOLI VARIABILI
IN ALTEZZA E LARGHEZZA**

DISPLAY MULTIFUNZIONE


Piattaforma articolata con doppio braccio telescopico articolato e Jib (3,2 metri in negativo). È la piattaforma che più di tutte vi sorprenderà: un concentrato di tecnologia e altissime prestazioni. Il tutto in uno spazio estremamente compatto: 1,99 m di altezza, 1,56 di larghezza per 6,98 di lunghezza sono solo alcuni dei numeri da record dell'S32.

Dotazione standard

S32 viene fornito con motore Diesel Kubota D902, carro variabile idraulicamente in altezza e larghezza con cingoli in gomma nera, cesta biposto 170x70x110 cm con sistema di smontaggio rapido e ruote, rotazione cesta +/- 90° (180°) con motore idraulico, tubo aria/acqua 200 bar in cesta, prese da 230 V e a 24 V in cesta, carter copri cilindri degli stabilizzatori, display per segnalazione stato macchina e rilevazione codice avaria, comandi elettroidraulici proporzionali, tripla velocità di traslazione, S.C.S. CMC (stabilizzazione automatica, controllo automatico della velocità, funzione "ritorna a casa" automatico), filocomando, differenti aree di stabilizzazione: minima, media (destra e sinistra) e grande, funzione manovra di parcheggio (sollevamento jib), apertura automatica, garanzia 12 mesi, verniciatura standard (RAL 3000).

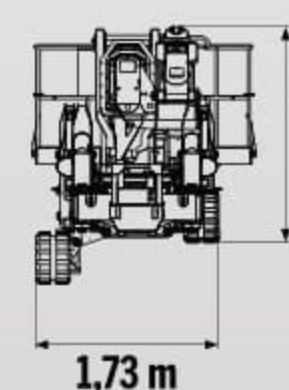
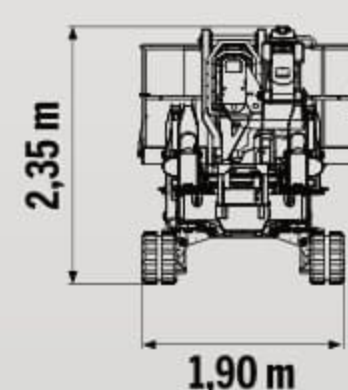
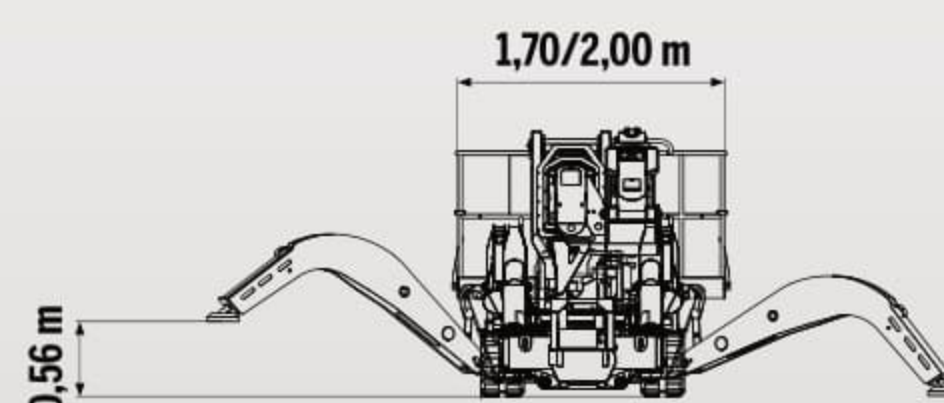
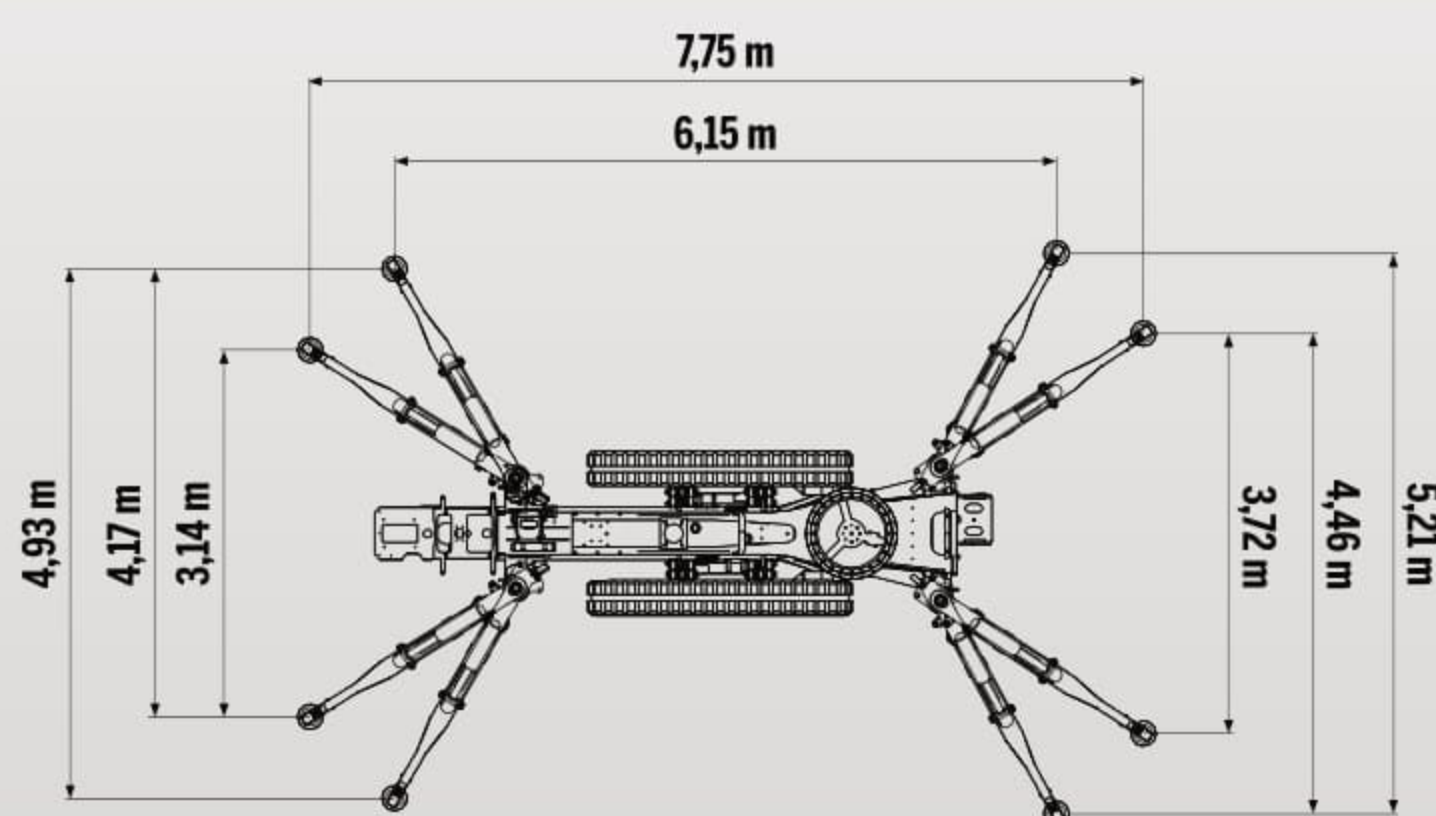
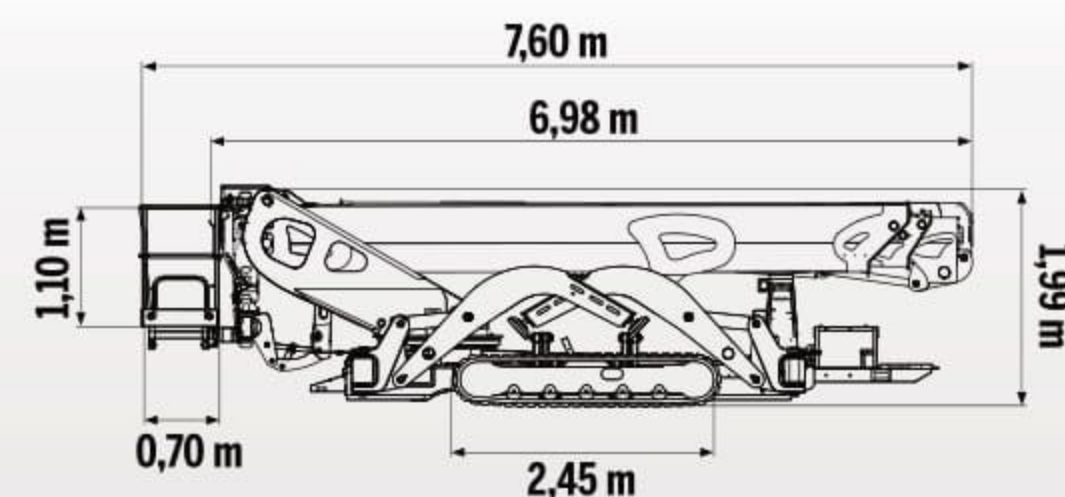
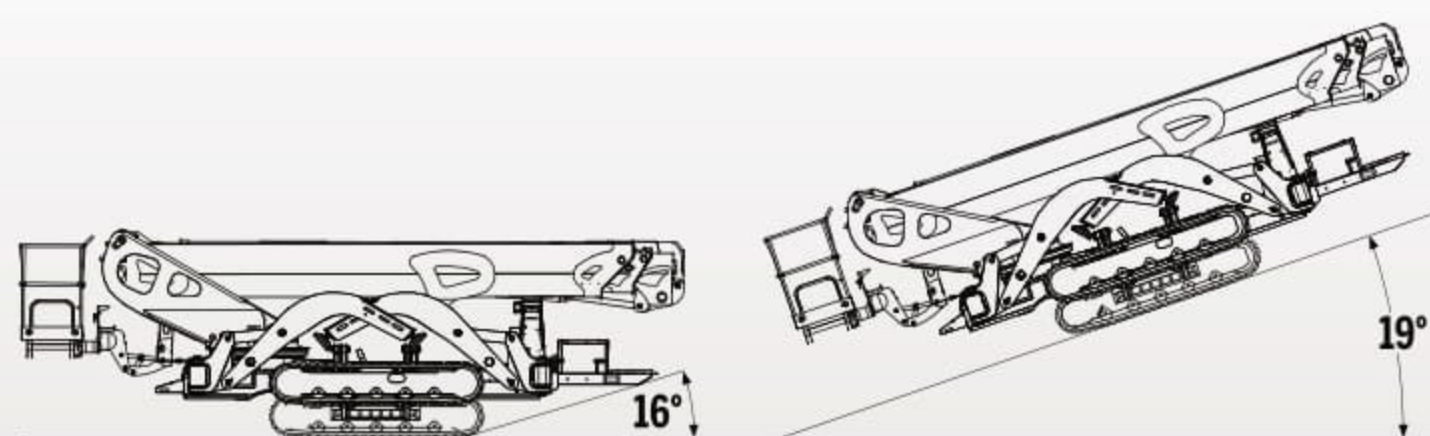
Tra gli optional disponibili:

- Versione completamente a batterie litio (300 A)
- Versione ibrida (motore diesel + batterie litio)
- Motore elettrico da 230 V o 380 V
- Cingoli anti-traccia
- Cesta in vetroresina 1 o 2 posti
- Kit di connessione remota
- Colori customizzati

Le specifiche e le caratteristiche indicate sono soggette a modifiche e non sono vincolanti.



DATI TECNICI

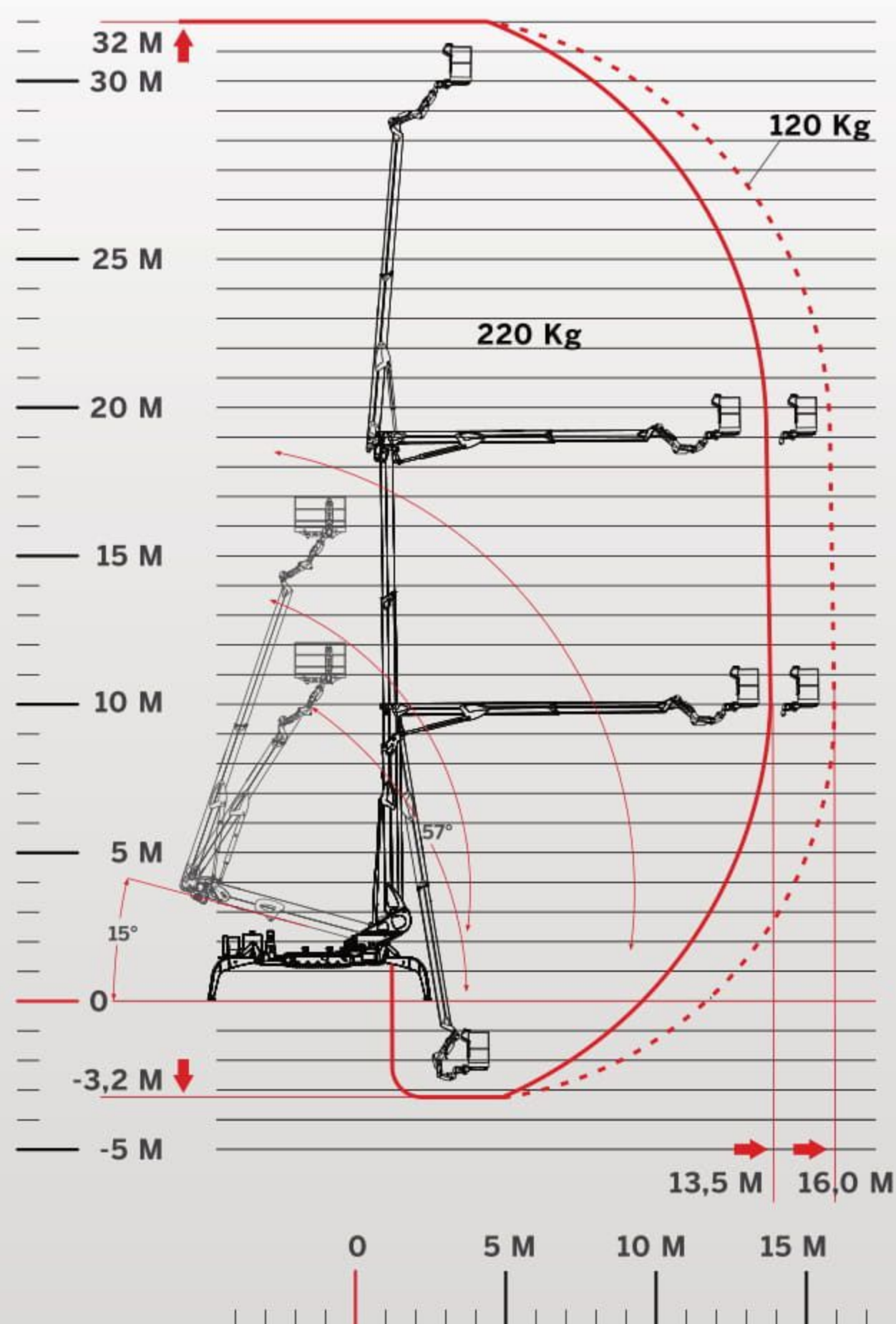


CARICO MASSIMO

220 KG + 60 KG
120 KG + 40 KG



PRESTAZIONI



32,00 m



1,7/2,0x0,7x1,1 m



-3,20 m



+/- 90°



16,00 m



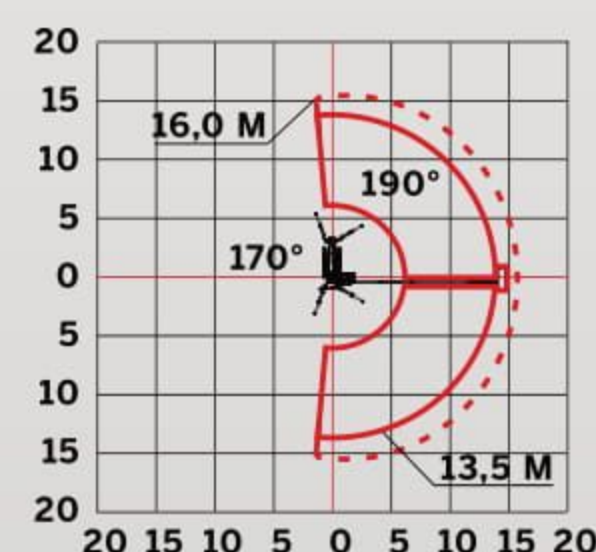
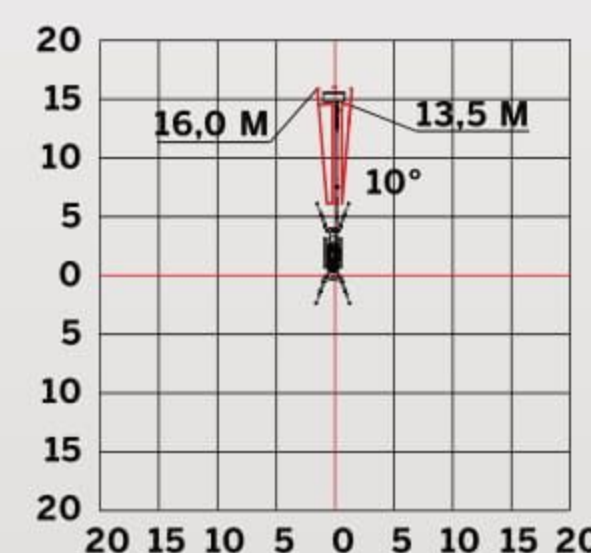
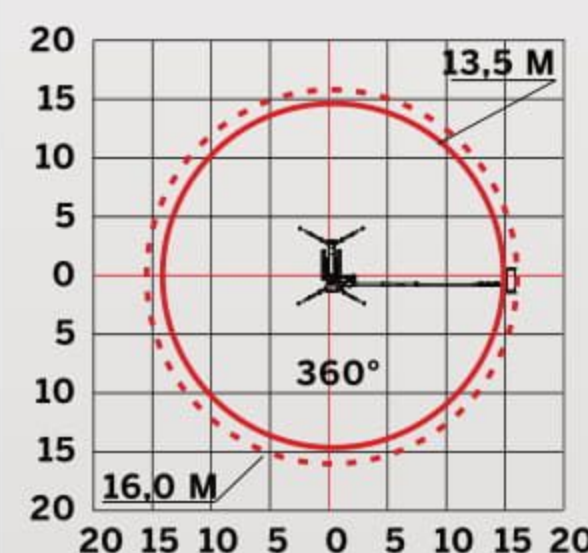
+/- 200°
(400° continui)



220 Kg



7240 Kg





Doppio braccio telescopico articolato più Jib per prestazioni uniche. Sorprendente.

Numeri da capogiro per questa piattaforma creata per raggiungere 32 metri di altezza massima di lavoro (permette di lavorare anche in negativo) con un corpo macchina dalle dimensioni estremamente compatte. Con doppio braccio telescopico articolato e cesta da 1,70 m con portata di 220 Kg, S32 è una piattaforma dalle prestazioni eccezionali. Munita di cingoli variabili in altezza e larghezza. Autocaricante su autocarro.

