



T 250

MINI AUTOGRÙ
MINI MOBILE CRANE



La Massima Potenza di Sollevamento su VEICOLO PATENTE B

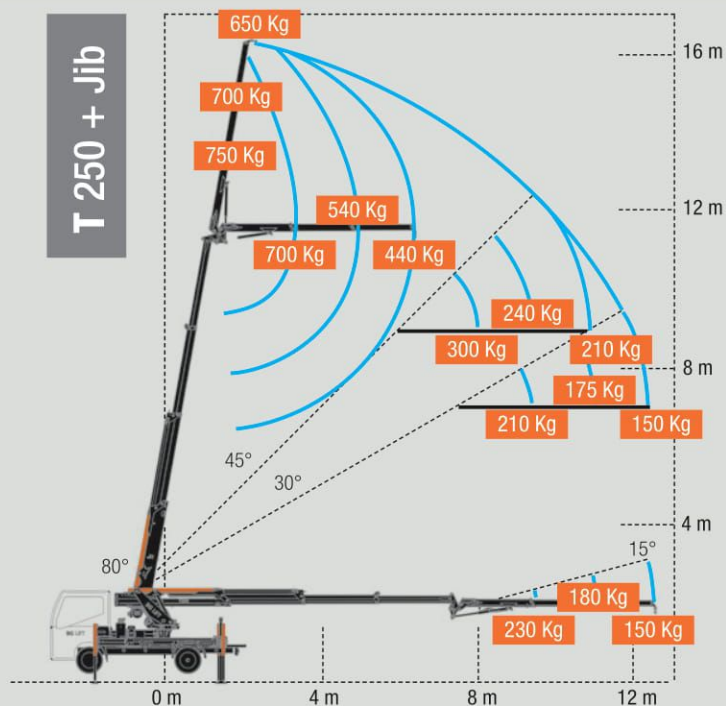
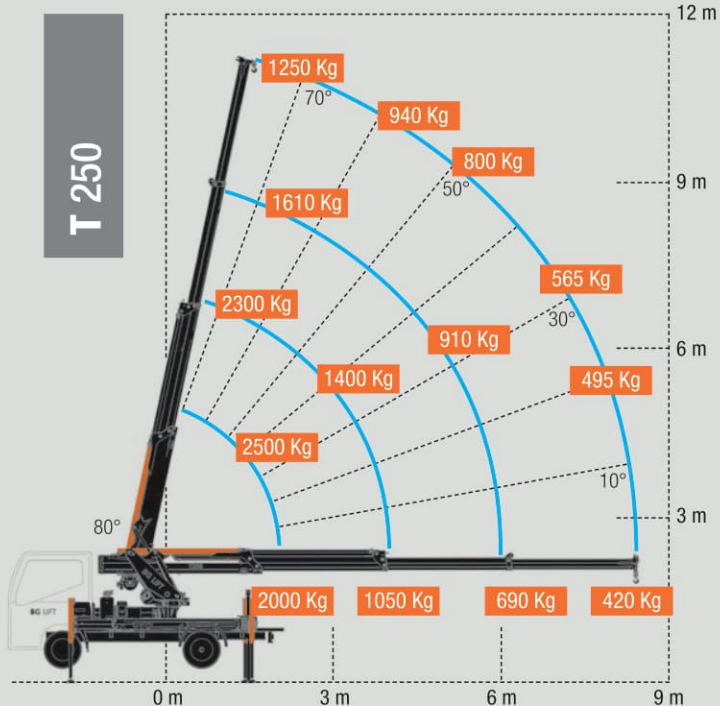
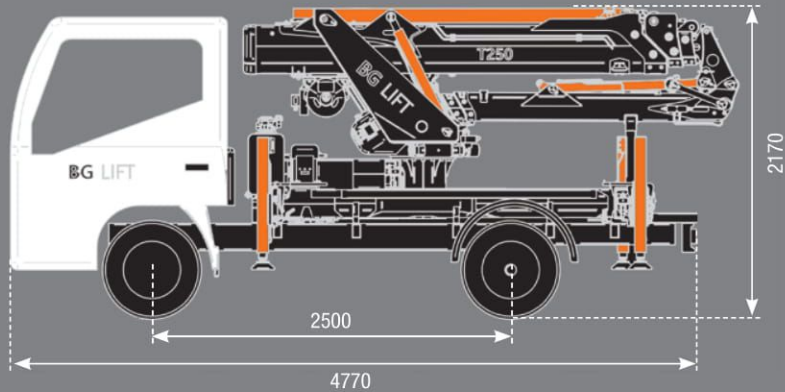
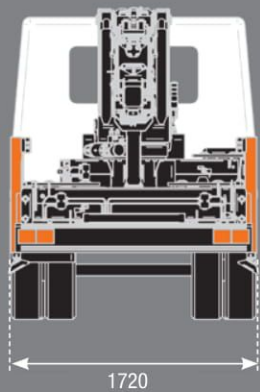
The Max Power Lifting on 3,5 TON TRUCK



Franchini
service
www.franchini.eu

BGLIFT

by Brennero Gru 



Technical data can be modified without prior notice

SPECIFICHE TECNICHE / TECHNICAL SPECIFICATIONS

Veicolo / Truck	P.T.T. / G.V.W.	3500 Kg / Euro 6
Carico massimo gru / Max capacity		2500 Kg / 1,5 m
Raggio massimo di lavoro / Max cutreach		8,43 m
Raggio massimo di lavoro con Jib idraulico (optional) Max outreach with Jib (optional)		12,85 m
Altezza massima del braccio / Max hook height		11 m
Altezza massima con Jib idraulico (optional) Max hook height with Jib (optional)		16,30 m
Angolo di rotazione-Velocità / Slewing angle-speed		270° / 1,5 rpm
Argano (optional) Winch (optional)	Tiro in diretta / First layer pull Lunghezza fune / Rope length Velocità in tiro diretto / Speed in direct pull	900 Kg 65 m 47 m / min.
Radiocomando / Radio remote control		Sanreco Can-Bus + Dispalý
Limitatore di carico / Stability control		Elettronico / Electronic
Stabilizzazione / Stabilization		H + H
Peso degli elementi / Weights	Gru standard / Standard crane Jib Motore elettrico / Electric motor Argano / Winch	3150 Kg 210 Kg 40 Kg 65 Kg
Optional	<ul style="list-style-type: none"> Argano idraulico da 900 Kg Ganci Ribassati Carrucole per tiro triplo Cestelli porta operatore Fari di lavoro Jib idraulico con operatività di 195° Motore elettrico 220 V monofase con inverter Piastre maggiorate Olio Idraulico biodegradabile. 	<ul style="list-style-type: none"> 900 Kg hydraulic winch Lowered Hook Connections Third line pull pulleys Plates for outriggers Working Lights Hydraulic Jib with opening Up To 195° Three Phases Electric Engine 2,2 Kw/220 V Plates for outriggers Green Oil.